

# 元鈦旋轉閥陶瓷披覆流程


# 元銑旋轉閥陶瓷披覆流程

1. 施工前物件
2. 表面粗度處理
3. 專用清洗劑表面處理
4. 陶瓷複材披覆
5. 厚度檢測
6. 抗沾披覆及外觀噴漆
7. 組裝及間隙檢查

# 1. 施工前物件



## 2. 表面粗度處理




### 3. 專用清洗劑表面處理



# 4. 陶瓷複材披覆



# 5.厚度檢測




# 5.厚度檢測



## 6. 抗沾披覆及外觀噴漆



# 7.組裝及間隙檢查



# 旋轉閥整修尺寸表

1 台

名稱	整修前尺寸 mm	整修後尺寸
A.旋轉閥體內緣	151	149.3
B.葉片直徑外徑	165.5	167.2
C.葉片寬度外徑	147.5	148.7
D.出料口.落料	151.1/150.5	149.5/149
E.旋轉閥寬度	176	176
F.端蓋單邊(驅動)	3.3	4.1
G.端蓋單邊(固定)	3.3	4.2

2 台

名稱	整修前尺寸 mm	整修後尺寸 mm
A.旋轉閥體內緣	150.8	149.1
B.葉片直徑外徑	165.5	167.2
C.葉片寬度外徑	147.5	148.8
D.出料口.落料	151/151	149.7/149.5
E.旋轉閥寬度	176	176
F.端蓋單邊(驅動)	3.1	3.9
G.端蓋單邊(固定)	3	3.9